

Esqueci a minha senha ou nome de usuário

Se você esqueceu a sua senha ou nome de usuário, visite o OpenFSM (www.openfsm.net) e clique em “Sign In”.

The screenshot shows the OpenFSM website's sign-in interface. At the top left, the OpenFSM logo is displayed with navigation links for 'People', 'Spaces', and 'Start A Project'. On the right, there are language options (english, español, français, português) and links for 'sign in' and 'create account'. The main sign-in area includes fields for 'Username' and 'Password', a 'Keep me logged in' checkbox, and a 'Sign in' button. A green link labeled 'Forgot your username or password?' is highlighted with a red '1'. Below this link is a form with the text 'Enter your username or email address to retrieve your login information.' It contains a text input field labeled 'Username or email address' (numbered 2) and a 'Send' button (numbered 3). To the right, a 'New users' section provides information about the platform's benefits and a 'Join OpenFSM' button.

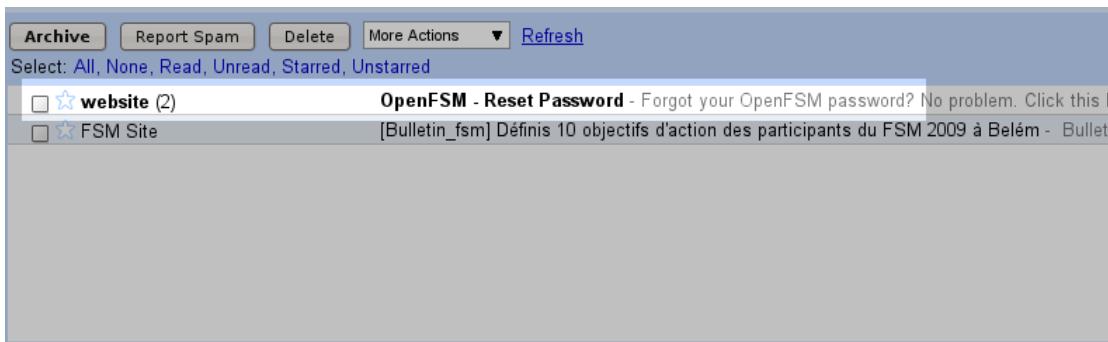
Clique em “Esqueceu seu nome de usuário ou senha?” (1).

Se você esqueceu o seu nome de usuário, coloque o seu endereço de email (2) e clique em “Enviar” (3).

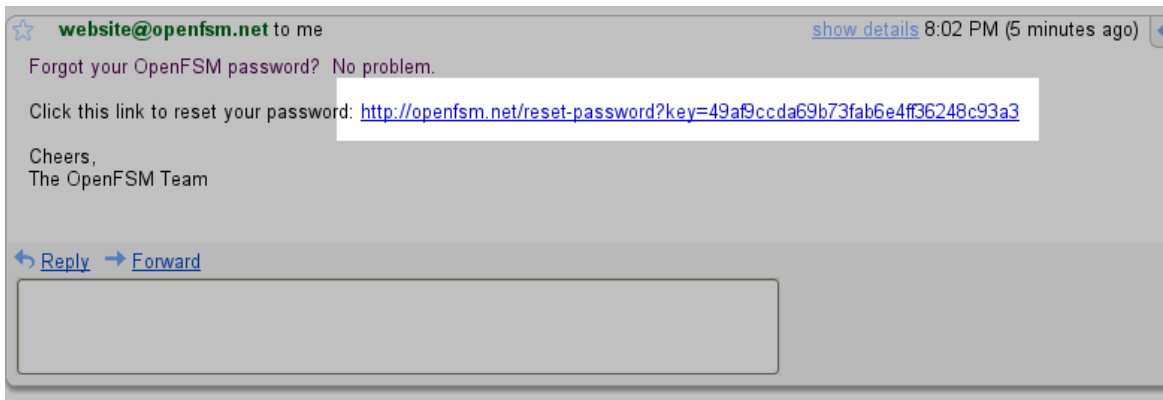
This screenshot shows the OpenFSM website after a password reset request. A yellow banner at the top of the sign-in area displays the message: 'Your username is testefsm. If you would like to reset your password, please check your email account for further instructions.' Below the banner, the sign-in form is visible, including the 'Username' and 'Password' fields, the 'Keep me logged in' checkbox, and the 'Sign in' button. The 'New users' section is also visible on the right side of the page.

Na tela seguinte, o site irá mostrar o seu nome de usuário. No exemplo acima, o nome de usuário é “testefsm”.

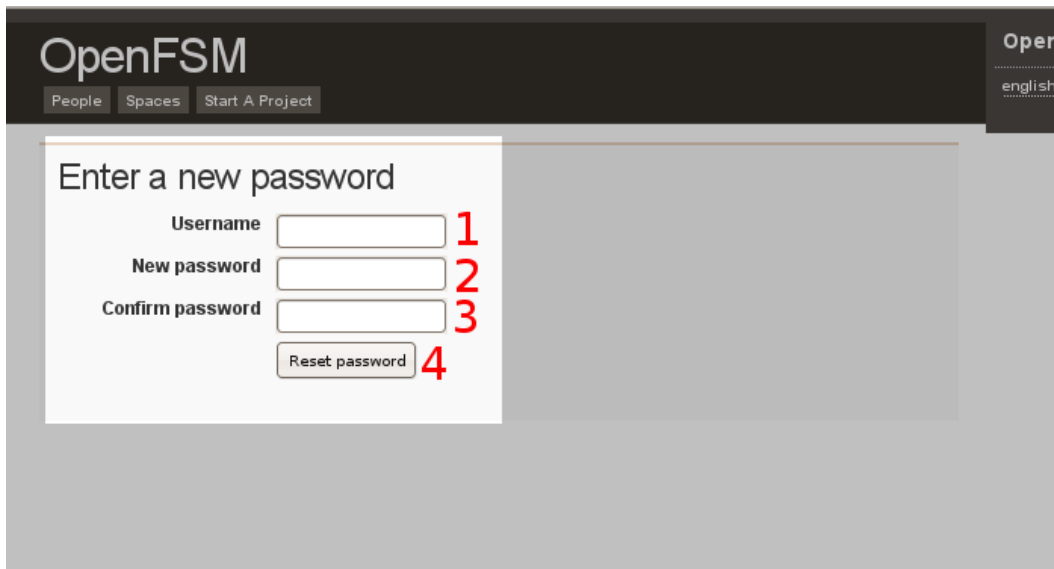
Não esqueça o seu nome de usuário, você vai precisar dele para recuperar a sua senha.



Você receberá um email com o assunto “OpenFSM - Reset Password”



Clique no link que aparece no email (o endereço que começa com http://openfsm.net/reset-password).



O seu navegador irá abrir uma página do OpenFSM. Preencha o seu nome de usuário (1) e escolha uma nova senha (2). Digite esta nova senha mais uma vez (3) e clique em “reset password” (4).

Pronto, você tem uma nova senha para usar o OpenFSM.